

## 「暗証番号」の設定を推奨しています。

「暗証番号」とは、利用者本人のみ精算操作をできるようにする機能です。「暗証番号」を設定することにより、故意の精算操作による盗難や、他人に勝手に自転車を在庫させられるようなリスクを下げることができます。

### 入庫



駐輪装置のツメが出るまで奥に押し込んで下さい。  
(入庫完了)

### 暗証番号を登録する場合



- 1 確認ボタンを長押しして下さい
- 2 駐車番号を入力。
- 3 確認ボタンを押す。
- 4 4桁の暗証番号を入力。
- 5 確認ボタンを押す。

### 出庫



- 1 駐車番号を入力。
- 2 確認ボタンを押す。
- 3 4桁の暗証番号を入力。
- 4 確認ボタンを押す。
- 5 表示された料金をお支払い下さい。



自転車を手前に引き出して下さい。(出庫完了)

ご利用ありがとうございます。

※当駐輪場が満車の場合は、他の駐輪場をご利用いただけますようお願い致します。

## 【ご注意】

### ご利用いただけない車輛のタイヤ・リム形状



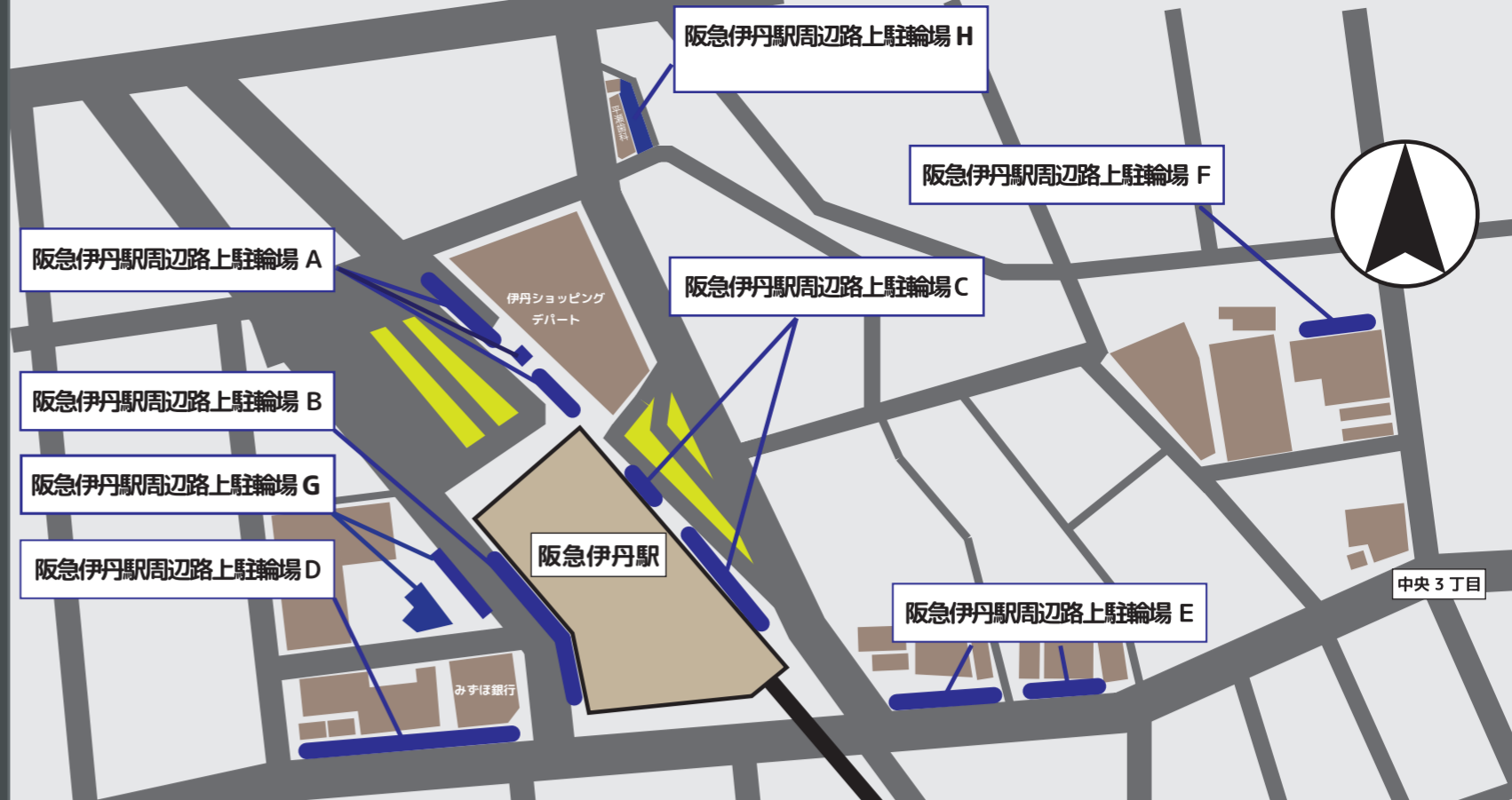
上記のようなタイヤ・リム形状の車輛を無理にご利用された場合、タイヤ・リムなどの変形、破損、ロックが外れなくなるなどの恐れがあります。また、車速センサーが装着された電動自転車の場合、センサーが破損する恐れがあります。その場合の一切の責任は負いかねます。※万が一ロックが外れない場合は、自転車をいったん押し込んだ後、引くことでロックが外れやすくなる場合がございます。

### エリア案内

A エリア	無料 ¥100	4時間	4時間超 ¥100
B エリア	無料 ¥100	4時間	4時間超 ¥100
C エリア	無料 ¥100	4時間	4時間超 ¥100
D エリア	無料 ¥100	12時間	12時間超 ¥100
E エリア	無料 ¥100	12時間	12時間超 ¥100
F エリア	無料 ¥100	24時間	24時間超 ¥100
G エリア	無料 ¥100	6時間	6時間超 ¥100
H エリア	無料 ¥100	12時間	12時間超 ¥100



不正駐輪禁止 侵入禁止 二重ロックにご協力下さい 後方注意 走行禁止 監視カメラ作動中 特定小型原動機付自転車禁止



## Tire and Rim Shapes of bicycles Not Permitted for Use

• A 'Passcode' is a feature that allows only the user to perform payment operations.  
• By setting a Passcode, you can reduce the risk of theft due to unauthorized payment operations or others removing your bicycle without permission.

### To Park



Please push the bicycle all the way in until the lock engages. (Parking Completed)



- 1 Press and hold the 確認 button when the buzzer activates, the passcode setting form will appear
- 2 Input the Parking Number
- 3 Press the 登録 button
- 4 input 4 digit passcode
- 5 Press the 確認 button

### To Take out



Even if it is still in the free period, you still have to operate it.



Please pull out your bicycle from the lock. (Unparking Completed)

Thank you for using our service.

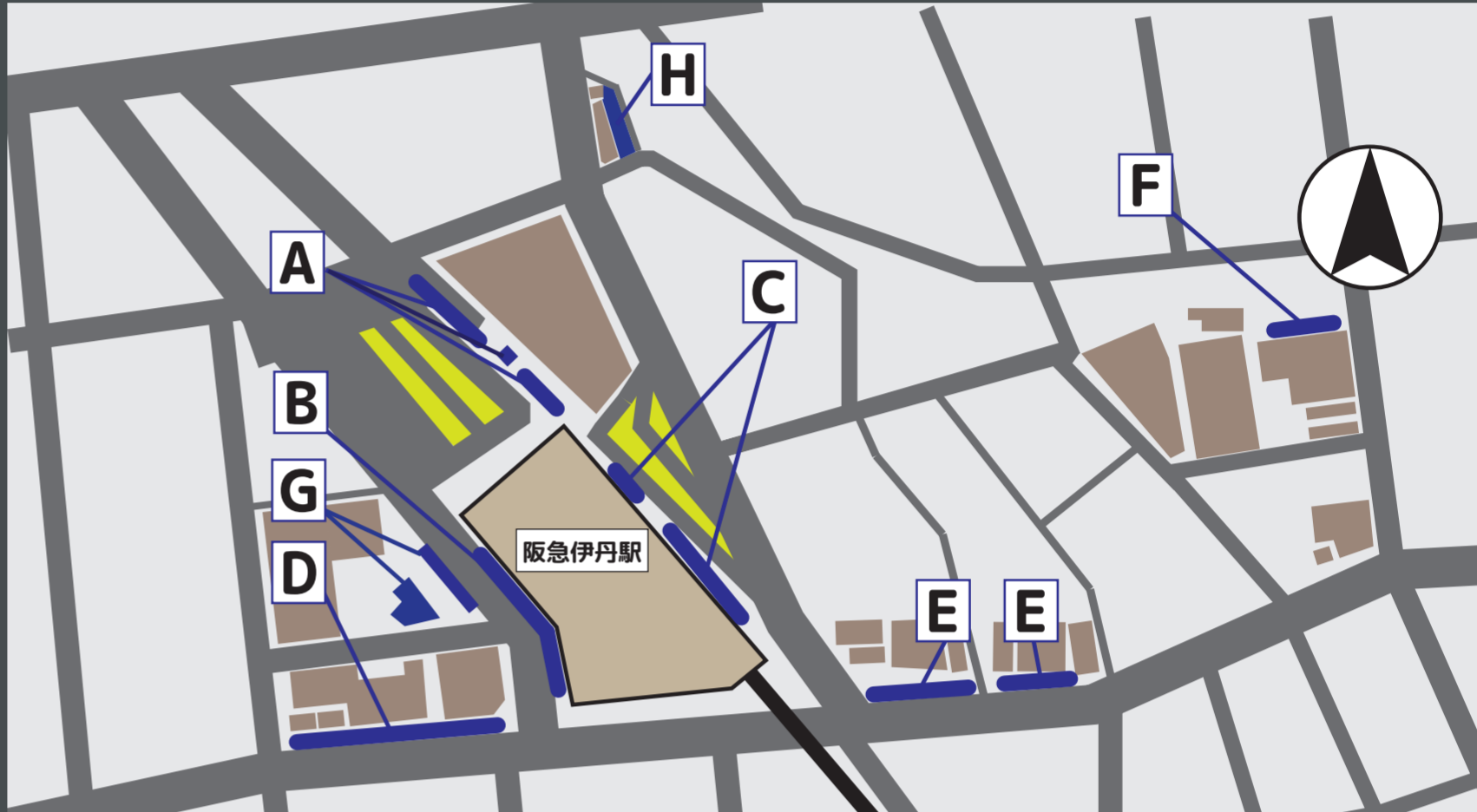
※ If this bicycle parking lot is full, please use an alternative parking facilities.

## 【Attention】


### 无法使用的車輛輪胎與輪圈形狀



If vehicles with tire or rim shapes like the ones above are used forcefully, there is a risk of tire or rim deformation, damage, or the lock becoming unable to release. Additionally, in the case of electric bicycles equipped with a speed sensor, there is a risk of the sensor being damaged. ※In the unlikely event that the lock does not release, try pushing the bicycle back in and then pulling it out, as this may make it easier for the lock to release.



A	Free ¥100	4 hours	4 hours over ¥100
B	Free ¥100	4 hours	4 hours over ¥100
C	Free ¥100	4 hours	4 hours over ¥100
D	Free ¥100	12 hours	12 hours over ¥100
E	Free ¥100	12 hours	12 hours over ¥100
F	Free ¥100	24 hours	24 hours over ¥100
G	Free ¥100	6 hours	6 hours over ¥100
H	Free ¥100	12 hours	12 hours over ¥100



Unauthorized parking is prohibited. Unauthorized entry prohibited. Please cooperate with double lock. Beware of your surroundings. Running is prohibited. CCTV camera is in operation. Unauthorized small motorized bicycles are prohibited.

## 我们建议您设定「密码」。

「密码」是一个可确保只有使用者本人才能进行结算操作的功能。透过设定「密码」，可以有效降低恶意结算操作所致的窃盗风险，并防止他人未经许可擅自取出自行车。

### 停车



请将自行车停放至停车位架深处直到上锁



- 1 长按确认按钮
- 2 输入停车号码
- 3 按确认按钮
- 4 输入4位数的密码
- 5 按确认按钮

### 取车



- 1 输入停车号码
- 2 按确认按钮
- 3 输入4位数的密码
- 4 按确认按钮
- 5 请支付显示的金额



请往自己的方向拉以取出自行车

感谢您的使用

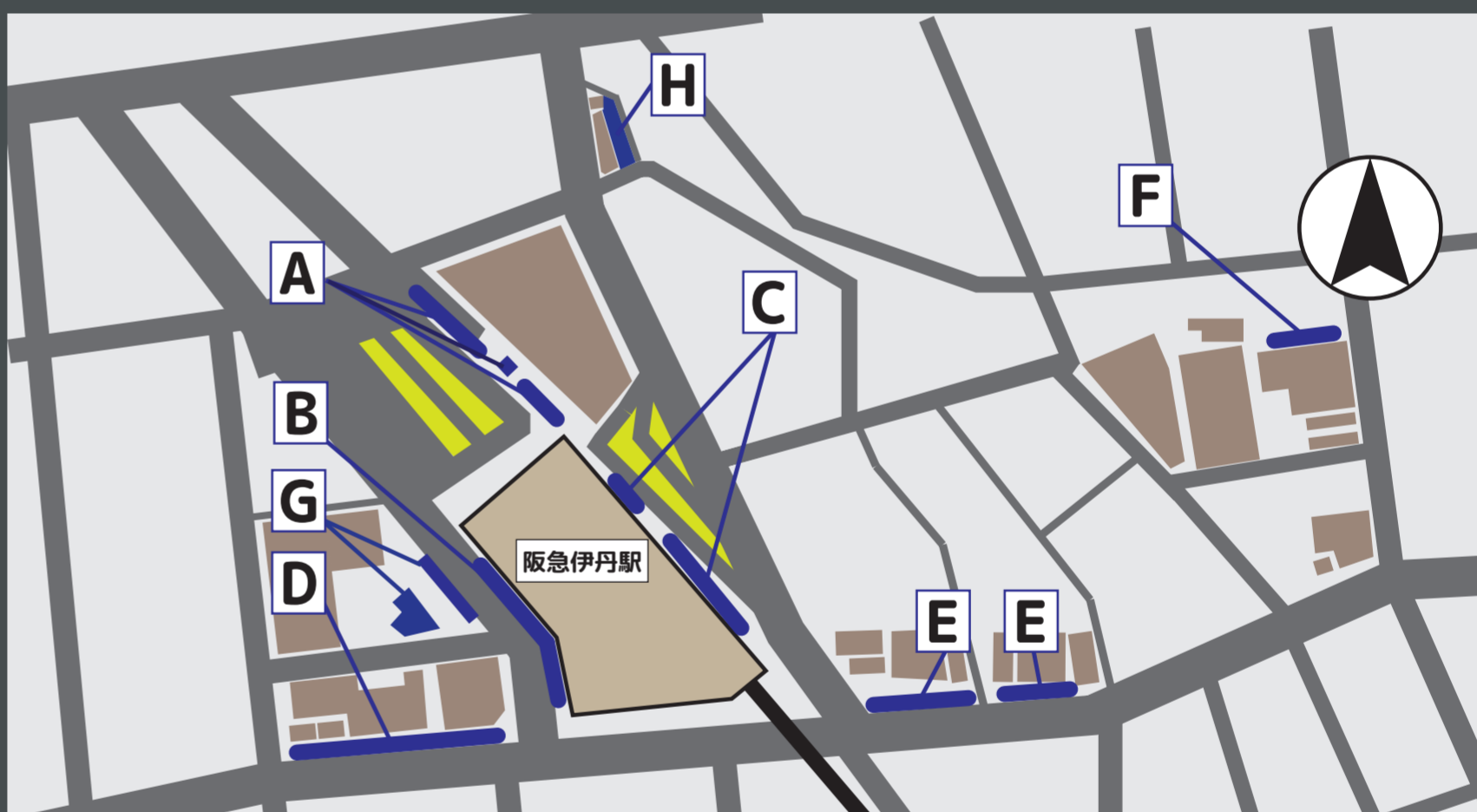
※若本停车场已满,敬请使用其他停车场,感谢您的配合

## 【请注意】

### 无法使用的車輛輪胎與輪圈形狀



若强行使用上述輪胎或輪圈形狀的車輛，可能会导致輪胎與輪圈變形或破損，甚至无法解锁。此外，若是裝有車速感應器的電動自行車，使用時可能會有感應器損壞的風險。對於此情況，敬請風諒我們將无法承擔任何責任。※万一无法解锁，请先將自行車推回原位再拉出，鎖可能會更容易解除。



A	免费 ¥100	4小时	4小时超 ¥100
B	免费 ¥100	4小时	4小时超 ¥100
C	免费 ¥100	4小时	4小时超 ¥100
D	免费 ¥100	12小时	12小时超 ¥100
E	免费 ¥100	12小时	12小时超 ¥100
F	免费 ¥100	24小时	24小时超 ¥100
G	免费 ¥100	6小时	6小时超 ¥100
H	免费 ¥100	12小时	12小时超 ¥100



禁止违规停车 禁止入内 请上两道锁 注意后方 禁止骑乘 摄影机拍摄中 禁止特定小型动力装置自行车

## 비밀번호 설정을 권장드립니다.

비밀번호란, 이용자 본인만 정산이 가능하도록 하는 기능입니다. 비밀번호를 설정함에 따라, 고의로 정산 조작을 하거나 도난 등의 타인에 의한 출고를 방지하기 위해 리스크를 낮추는 것이 가능합니다.

### 입고



정확장치가 작동할 때까지 멈추고 자전거를 밀어넣어주세요



- 1 비밀번호 등록방법
- 2 확인 버튼을 계속 누르거나
- 3 주차번호를 입력
- 4 확인 버튼을 입력
- 5 4자리 비밀번호를 입력
- 6 다시 확인 버튼을 입력
- 7 비밀번호 표시된 금액 지불
- 8 비밀번호 등록까지 완료
- 9 번호 확인 절차는 필요없음

### 입고



- 1 무료 제공 시간 내에도 조작이 필요합니다
- 2 주차번호를 입력
- 3 확인 버튼을 누르기
- 4 4자리 비밀번호를 입력
- 5 다시 확인 버튼을 입력
- 6 비밀번호 표시된 금액 지불
- 7 비밀번호 등록까지 완료
- 8 번호 확인 절차는 필요없음



자전거를 당겨서 출차해주셔야 합니다

이용해주셔서 감사합니다

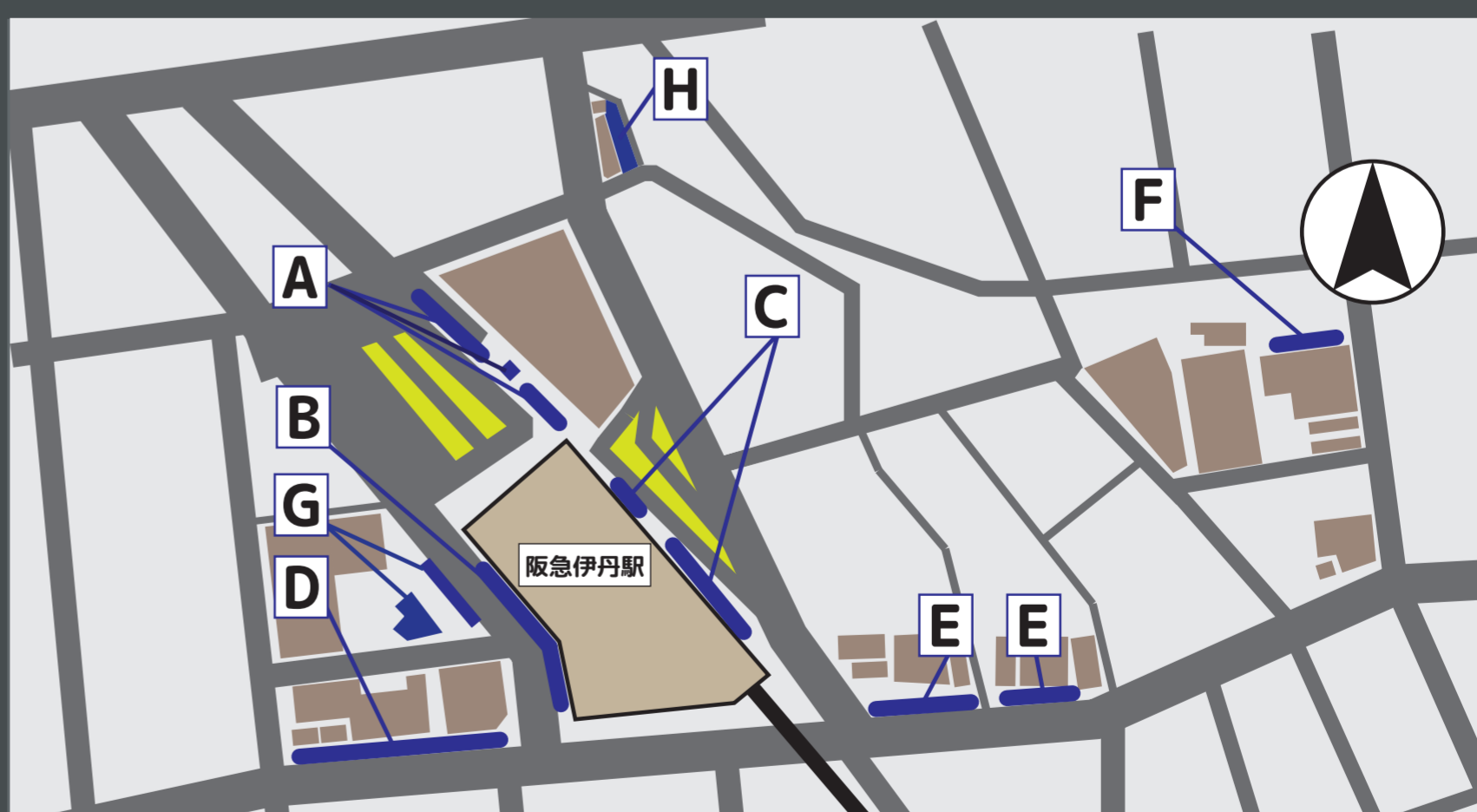
저희 주차장이 만차인 경우, 다른 주차장을 이용해주시기 바랍니다.

## 【주의】


### 이용이 불가능한 차종의 타이어, 림 형태



상기 타이어, 림 형태의 차량을 무리하여 이용하시는 경우, 변형, 파손, 잠금제불가 등의 우려가 있습니다. 또한, 속도 센서가 장착된 자전거의 경우, 센서가 파손될 우려가 있습니다. 이러한 경우에 대해 일절 책임지지 않습니다. ※만일, 잠금제불가 등의 경우, 자전거를 일단 밀어넣은 뒤에 당기시면 출고가 가능한 경우가 있습니다.



A	무료 ¥100	4시간	4시간超 ¥100
B	무료 ¥100	4시간	4시간超 ¥100
C	무료 ¥100	4시간	4시간超 ¥100
D	무료 ¥100	12시간	12시간超 ¥100
E	무료 ¥100	12시간	12시간超 ¥100
F	무료 ¥100	24시간	24시간超 ¥100
G	무료 ¥100	6시간	6시간超 ¥100
H	무료 ¥100	12시간	12시간超 ¥100



불법주, 정차금지 진입금지 이중잠금에해조 안전주의 주행금지 감시카메라 작동중 특정 소형 원동기 부착 자전거 금지